



EDUCACIÓN
SECRETARÍA DE EDUCACIÓN PÚBLICA



AGUASCALIENTES
GOBIERNO DEL ESTADO
Contigo al 100



Oficio No.: UTC.AYF.206/2021
Asunto: Cuenta Pública al 30 de Abril del 2021.
Fecha: 03/Junio/2021
Calvillo, Aguascalientes.

LIC. MARTÍN MUÑOZ CASTILLO
AUDITOR SUPERIOR
ORGANO SUPERIOR DE FISCALIZACIÓN DEL ESTADO DE AGUASCALIENTES
PRESENTE

Sirva el presente para enviarle un afectuoso saludo, esperando se encuentre realizando satisfactoriamente sus actividades, aprovecho el presente para hacer llegar los estados financieros, presupuestales y programáticos en forma impresa y digital, correspondiente al periodo comprendido del 01 de enero al 30 de abril del 2021.


Sin otro particular de momento quedo de usted, para cualquier aclaración o duda al respecto.

ATENTAMENTE



RECTORÍA

LIC. JAVIER VALDIVIA DÍAZ
RECTOR DE LA UNIVERSIDAD TECNOLÓGICA DE CALVILLO



c.c.p C.P. Carolina Elizabeth Perales Díaz De León, Directora General de Contabilidad y Cuenta Pública. | Secretaría de Finanzas.
LC. Noé Rodríguez Martínez, Director de Administración y Finanzas. | UT Calvillo.
Archivo.

"2021. Año de la Independencia"
"Año del Bicentenario del Natalicio de Jesús Terán Peredo"



EDUCACIÓN
SECRETARÍA DE EDUCACIÓN PÚBLICA



AGUASCALIENTES
GOBIERNO DEL ESTADO
Contigo al 100



Oficio No.: UTC.AYF.206/2021
Asunto: Cuenta Pública al 30 de Abril del 2021.
Fecha: 03/Junio/2021
Calvillo, Aguascalientes.

LIC. MARTÍN MUÑOZ CASTILLO
AUDITOR SUPERIOR
ORGANO SUPERIOR DE FISCALIZACIÓN DEL ESTADO DE AGUASCALIENTES
PRESENTE

Sirva el presente para enviarle un afectuoso saludo, esperando se encuentre realizando satisfactoriamente sus actividades, aprovecho el presente para hacer llegar los estados financieros, presupuestales y programáticos en forma impresa y digital, correspondiente al periodo comprendido del 01 de enero al 30 de abril del 2021.


Sin otro particular de momento quedo de usted, para cualquier aclaración o duda al respecto.

ATENTAMENTE



RECTORÍA

LIC. JAVIER VALDIVIA DÍAZ
RECTOR DE LA UNIVERSIDAD TECNOLÓGICA DE CALVILLO



c.c.p C.P. Carolina Elizabeth Perales Díaz De León, Directora General de Contabilidad y Cuenta Pública. | Secretaria de Finanzas.
LC. Noé Rodríguez Martínez, Director de Administración y Finanzas. | UT Calvillo.
Archivo.

"2021: Año de la Independencia"

"Año del Bicentenario del Natalicio de Jesús Terán Peredo"



Universidad Tecnológica de Calvillo
 Estado de Actividades
 Del 1 de Enero al 30 de Abril de 2021 y 2020
 (Pesos)

Concepto	2021	2020
INGRESOS Y OTROS BENEFICIOS		
Ingresos de la Gestión	879,506	986,640
Impuestos	0	0
Cuotas y Aportaciones de Seguridad Social	0	0
Contribuciones de Mejoras	0	0
Derechos	0	0
Productos	0	0
Aprovechamientos	0	0
Ingresos por Venta de Bienes y Prestación de Servicios	879,506	986,640
Participaciones, Aportaciones, Convenios, Incentivos Derivados de la Colaboración Fiscal, Fondos Distintos de Aportaciones, Transferencias, Asignaciones, Subsidios y Subvenciones, y Pensiones y Jubilaciones	6,633,245	7,378,592
Participaciones, Aportaciones, Convenios, Incentivos Derivados de la Colaboración Fiscal, Fondos Distintos de Aportaciones	0	0
Transferencias, Asignaciones, Subsidios y Subvenciones, y Pensiones y Jubilaciones	6,633,245	7,378,592
Otros Ingresos y Beneficios	558	2,409
Ingresos Financieros	558	2,409
Incremento por Variación de Inventarios	0	0
Disminución del Exceso de Estimaciones por Pérdida o Deterioro u Obsolescencia	0	0
Disminución del Exceso de Provisiones	0	0
Otros Ingresos y Beneficios Varios	0	0
Total de Ingresos y Otros Beneficios	7,513,309	8,367,641
GASTOS Y OTRAS PÉRDIDAS		
Gastos de Funcionamiento	5,569,071	5,883,425
Servicios Personales	4,576,535	4,528,890
Materiales y Suministros	229,637	203,724
Servicios Generales	762,899	1,150,811
Transferencias, Asignaciones, Subsidios y Otras Ayudas	0	9,235
Transferencias Internas y Asignaciones al Sector Público	0	0
Transferencias al Resto del Sector Público	0	0
Subsidios y Subvenciones	0	0
Ayudas Sociales	0	9,235
Pensiones y Jubilaciones	0	0
Transferencias a Fideicomisos, Mandatos y Contratos Análogos	0	0
Transferencias a la Seguridad Social	0	0
Donativos	0	0
Transferencias al Exterior	0	0
Participaciones y Aportaciones	0	0
Participaciones	0	0
Aportaciones	0	0
Convenios	0	0
Intereses, Comisiones y Otros Gastos de la Deuda Pública	0	0
Intereses de la Deuda Pública	0	0
Comisiones de la Deuda Pública	0	0
Gastos de la Deuda Pública	0	0
Costo por Coberturas	0	0
Apoyos Financieros	0	0
Otros Gastos y Pérdidas Extraordinarias	0	0
Estimaciones, Depreciaciones, Deterioros, Obsolescencia y Amortizaciones	0	0
Provisiones	0	0
Disminución de Inventarios	0	0
Aumento por Insuficiencia de Estimaciones por Pérdida o Deterioro y	0	0
Aumento por Insuficiencia de Provisiones	0	0
Otros Gastos	0	0
Inversión Pública	0	0
Inversión Pública no Capitalizable	0	0
Total de Gastos y Otras Pérdidas	5,569,071	5,892,660
Resultados del Ejercicio (Ahorro/Desahorro)	1,944,238	2,474,981

Bajo protesta de decir verdad declaramos que los Estados Financieros y sus Notas son razonablemente correctos y responsabilidad del emisor.

LIC. JAVIER VALDIVIA DÍAZ
 RECTOR

C.P. NOÉ RODRIGUEZ MARTÍNEZ
 DIRECTOR DE ADMINISTRACIÓN Y



Universidad Tecnológica de Calvillo
Estado de Situación Financiera
Al 30 de Abril de 2021 y 2020
(Pesos)

CONCEPTO		Año	Año	CONCEPTO		Año	Año
		2021	2020			2021	2020
ACTIVO	PASIVO						
Activo Circulante	Pasivo Circulante						
Efectivo y Equivalentes	Cuentas por Pagar a Corto Plazo	2,733,252	1,012,619			307,859	492,481
Derechos a Recibir Efectivo o Equivalentes	Documentos por Pagar a Corto Plazo	28,181	16,708			0	0
Derechos a Recibir Bienes o Servicios	Porción a Corto Plazo de la Deuda Pública a Largo Plazo	20,873	6,541			0	0
Inventarios	Títulos y Valores a Corto Plazo	0	0			0	0
Almacenes	Pasivos Diferidos a Corto Plazo	0	0			0	0
Estimación por Pérdida o Deterioro de Activos Circulantes	Fondos y Bienes de Terceros en Garantía y/o Administración a Corto Plazo	0	0			0	0
Otros Activos Circulantes	Provisiones a Corto Plazo	-1,908	410			0	0
Total de Activos Circulantes	Total de Pasivos Circulantes	2,780,398	1,036,278			307,859	492,481
Activo No Circulante	Pasivo No Circulante						
Inversiones Financieras a Largo Plazo	Cuentas por Pagar a Largo Plazo	0	0			0	0
Derechos a Recibir Efectivo o Equivalentes a Largo Plazo	Documentos por Pagar a Largo Plazo	0	0			0	0
Bienes Inmuebles, Infraestructura y Construcciones en Proceso	Deuda Pública a Largo Plazo	45,184,246	45,184,246			0	0
Bienes Muebles	Pasivos Diferidos a Largo Plazo	23,271,562	23,266,636			0	0
Activos Intangibles	Fondos y Bienes de Terceros en Garantía y/o en Administración a Largo Plazo	2,052,627	2,027,143			0	0
Depreciación, Deterioro y Amortización Acumulada de Bienes	Provisiones a Largo Plazo	-1,653,225	-1,653,225			0	0
Activos Diferidos	Total de Pasivos No Circulantes	0	0			0	0
Estimación por Pérdida o Deterioro de Activos no Circulantes	Total del Pasivo	0	0			307,859	492,481
Otros Activos no Circulantes	HACIENDA PÚBLICA/ PATRIMONIO	68,855,211	68,824,801				
Total de Activos No Circulantes	Hacienda Pública/Patrimonio Contribuido	71,635,609	69,861,079			27,566,942	27,566,942
Total del Activo	Aportaciones					0	0
	Donaciones de Capital					6,567,626	6,567,626
	Actualización de la Hacienda Pública / Patrimonio					20,999,316	20,999,316
	Hacienda Pública/Patrimonio Generado					43,760,809	41,801,656
	Resultados del Ejercicio (Ahorro / Desahorro)					1,944,238	1,062,622
	Resultados de Ejercicios Anteriores					37,720,068	36,657,445
	Revalúos					0	0
	Reservas					0	0
	Rectificaciones de Resultados de Ejercicios Anteriores					4,096,502	4,081,588
	Exceso o Insuficiencia en la Actualización de la Hacienda Pública/Patrimonio					0	0
	Resultado por Posición Monetaria					0	0
	Resultado por Tenencia de Activos no Monetarios					0	0
	Total Hacienda Pública/ Patrimonio					71,327,751	69,368,598
	Total del Pasivo y Hacienda Pública / Patrimonio					71,635,609	69,861,079

Bajo protesta de decir verdad declaramos que los Estados Financieros y sus Notas son razonablemente correctos y responsabilidad del emisor

LIC. JAVIER VALDIVIA DÍAZ
RECTOR

C. P. NOE RODRIGUEZ MARTINEZ
DIRECTOR DE ADMINISTRACIÓN Y FINANZAS



Universidad Tecnológica de Calvillo
 Estado de Cambios en la Situación Financiera
 Del 1 de Enero al 30 de Abril de 2021
 (Pesos)

Concepto	Origen	Aplicación
ACTIVO	0	1,774,531
Activo Circulante	0	1,744,120
Efectivo y Equivalentes	0	1,720,633
Derechos a Recibir Efectivo o Equivalentes	0	11,473
Derechos a Recibir Bienes o Servicios	0	14,332
Inventarios	0	0
Almacenes	0	0
Estimación por Pérdida o Deterioro de Activos Circulantes	0	0
Otros Activos Circulantes	2,318	0
Activo No Circulante	0	30,410
Inversiones Financieras a Largo Plazo	0	0
Derechos a Recibir Efectivo o Equivalentes a Largo Plazo	0	0
Bienes Inmuebles, Infraestructura y Construcciones en Proceso	0	0
Bienes Muebles	0	4,926
Activos Intangibles	0	25,484
Depreciación, Deterioro y Amortización Acumulada de Bienes	0	0
Activos Diferidos	0	0
Estimación por Pérdida o Deterioro de Activos no Circulantes	0	0
Otros Activos no Circulantes	0	0
PASIVO	0	184,622
Pasivo Circulante	0	184,622
Cuentas por Pagar a Corto Plazo	0	184,622
Documentos por Pagar a Corto Plazo	0	0
Porción a Corto Plazo de la Deuda Pública a Largo Plazo	0	0
Títulos y Valores a Corto Plazo	0	0
Pasivos Diferidos a Corto Plazo	0	0
Fondos y Bienes de Terceros en Garantía y/o Administración a Corto Plazo	0	0
Provisiones a Corto Plazo	0	0
Otros Pasivos a Corto Plazo	0	0
Pasivo No Circulante	0	0
Cuentas por Pagar a Largo Plazo	0	0
Documentos por Pagar a Largo Plazo	0	0
Deuda Pública a Largo Plazo	0	0
Pasivos Diferidos a Largo Plazo	0	0
Fondos y Bienes de Terceros en Garantía y/o en Administración a Largo Plazo	0	0
Provisiones a Largo Plazo	0	0
HACIENDA PÚBLICA/ PATRIMONIO	1,959,153	0
Hacienda Pública/Patrimonio Contribuido	0	0
Aportaciones	0	0
Donaciones de Capital	0	0
Actualización de la Hacienda Pública / Patrimonio	0	0
Hacienda Pública/Patrimonio Generado	1,959,153	0
Resultados del Ejercicio (Ahorro / Desahorro)	881,616	0
Resultados de Ejercicios Anteriores	1,062,622	0
Revalúos	0	0
Reservas	0	0
Rectificaciones de Resultados de Ejercicios Anteriores	14,914	0
Exceso o Insuficiencia en la Actualización de la Hacienda Pública/Patrimonio	0	0
Resultado por Posición Monetaria	0	0
Resultado por Tenencia de Activos no Monetarios	0	0

Bajo protesta de decir verdad declaramos que los Estados Financieros y sus Notas son razonablemente correctos y responsabilidad del emisor

LIC. JAVIER VALDIVIA DÍAZ
 RECTOR

C.P. NOÉ RODRÍGUEZ MARTÍNEZ
 DIRECTOR DE ADMINISTRACIÓN Y FINANZAS



Universidad Tecnológica de Calvillo
Estado Analítico del Activo
Del 1 de Enero al 30 de Abril de 2021
(Pesos)

Concepto	Saldo Inicial 1	Cargos del Periodo 2	Abonos del Periodo 3	Saldo Final 4 = (1+2-3)	Variación del Periodo (4-1)
ACTIVO					
Activo Circulante	1,036,278	18,348,722	16,604,602	2,780,398	1,744,120
Efectivo y Equivalentes	1,012,619	10,744,336	9,023,703	2,733,252	1,720,633
Derechos a Recibir Efectivo o Equivalentes	16,708	7,556,110	7,544,636	28,181	11,473
Derechos a Recibir Bienes o Servicios	6,541	44,759	30,427	20,873	14,332
Inventarios	0	0	0	0	0
Almacenes	0	0	0	0	0
Estimación por Pérdida o Deterioro de Activos Circulantes	0	0	0	0	0
Otros Activos Circulantes	410	3,517	5,835	-1,908	-2,318
Activo No Circulante	68,824,901	30,410	0	68,855,211	30,410
Inversiones Financieras a Largo Plazo	0	0	0	0	0
Derechos a Recibir Efectivo o Equivalentes a Largo Plazo	0	0	0	0	0
Bienes Inmuebles, Infraestructura y Construcciones en Proceso	45,184,246	0	0	45,184,246	0
Bienes Muebles	23,266,636	4,926	0	23,271,562	4,926
Activos Intangibles	2,027,143	25,484	0	2,052,627	25,484
Depreciación, Deterioro y Amortización Acumulada de Bienes	-1,653,225	0	0	-1,653,225	0
Activos Diferidos	0	0	0	0	0
Estimación por Pérdida o Deterioro de Activos no Circulantes	0	0	0	0	0
Otros Activos no Circulantes	0	0	0	0	0
TOTAL DEL ACTIVO	69,861,079	18,379,132	16,604,602	71,635,609	1,774,531

Bajo protesta de decir verdad declaramos que los Estados Financieros y sus Notas son razonablemente correctos y responsabilidad del emisor

LIC. JAVIER VALDIVIA DÍAZ
RECTOR

María Guadalupe...
C.F. NOÉ RODRÍGUEZ MARTÍNEZ
DIRECTOR DE ADMINISTRACIÓN Y FINANZAS



Universidad Tecnológica de Calvillo
 Estado Analítico de la Deuda y Otros Pasivos
 Del 1 de Enero al 30 de Abril de 2021
 (Pesos)

Denominación de las Deudas	Moneda de Contratación	Institución o País Acreditador	Saldo Inicial del Periodo	Saldo Final del Periodo
DEUDA PÚBLICA				
Deuda Interna	Corto Plazo			
Instituciones de Crédito	Peso	México	0	0
Títulos y Valores	Peso	México	0	0
Arrendamientos Financieros	Peso	México	0	0
Deuda Externa				
Organismos Financieros Internacionales	Peso	México	0	0
Deuda Bilateral	Peso	México	0	0
Títulos y Valores	Peso	México	0	0
Arrendamientos Financieros	Peso	México	0	0
Subtotal a Corto Plazo			0	0
Deuda Interna	Largo Plazo			
Instituciones de Crédito	Peso	México	0	0
Títulos y Valores	Peso	México	0	0
Arrendamientos Financieros	Peso	México	0	0
Deuda Externa				
Organismos Financieros Internacionales	Peso	México	0	0
Deuda Bilateral	Peso	México	0	0
Títulos y Valores	Peso	México	0	0
Arrendamientos Financieros			0	0
Subtotal a Largo Plazo			0	0
Otros Pasivos			492,481	307,859
Total Deuda y Otros Pasivos			492,481	307,859

Bajo protesta de decir verdad declaramos que los Estados Financieros y sus Notas son razonablemente correctos y responsabilidad del emisor

LIC. JAVIER VALDIVIA DÍAZ
 RECTOR

[Firma]
 C. P. NOÉ RODRÍGUEZ MARTÍNEZ
 DIRECTOR DE ADMINISTRACIÓN Y FINANZAS



Universidad Tecnológica de Calvillo
Estado de Variación en la Hacienda Pública
Del 1 de Enero al 30 de Abril de 2021
(pesos)

Concepto	Hacienda Pública/Patrimonio Contribuido	Hacienda Pública/Patrimonio Generado de Ejercicios Anteriores	Hacienda Pública/Patrimonio Generado del Ejercicio	Exceso o Insuficiencia en la Actualización de la Hacienda Pública / Patrimonio	TOTAL
HACIENDA PÚBLICA/PATRIMONIO CONTRIBUIDO NETO DE 2020	27,566,942				27,566,942
Aportaciones	0				0
Donaciones de Capital	6,567,626				6,567,626
Actualización de la Hacienda Pública/Patrimonio	20,999,316				20,999,316
HACIENDA PÚBLICA /PATRIMONIO GENERADO NETO DE 2020		40,739,033	1,062,622		41,801,656
Resultados del Ejercicio (Ahorro/Desahorro)			1,062,622		1,062,622
Resultados de Ejercicios Anteriores		36,657,445			36,657,445
Revalúos		0		0	0
Reservas		0			0
Rectificaciones de Resultados de Ejercicios Anteriores		4,081,588			4,081,588
EXCESO O INSUFICIENCIA EN LA ACTUALIZACIÓN DE LA HACIENDA PÚBLICA/PATRIMONIO NETO DE 2020				0	0
Resultado por Posición Monetaria				0	0
Resultado por Tenencia de Activos no Monetarios				0	0
HACIENDA PÚBLICA / PATRIMONIO NETO FINAL DE 2020	27,566,942	40,739,033	1,062,622	0	69,368,598
CAMBIOS EN LA HACIENDA PÚBLICA/PATRIMONIO CONTRIBUIDO NETO DE 2021					
Aportaciones	0				0
Donaciones de Capital	0				0
Actualización de la Hacienda Pública/Patrimonio	0				0
VARIACIONES DE LA HACIENDA PÚBLICA / PATRIMONIO GENERADO NETO DE 2021		1,062,622	896,531		1,959,153
Resultados del Ejercicio (Ahorro/Desahorro)			1,944,238		1,944,238
Resultados de Ejercicios Anteriores		1,062,622	-1,062,622		0
Revalúos		0	0	0	0
Reservas		0	0		0
Rectificaciones de Resultados de Ejercicios Anteriores			14,914		14,914
CAMBIOS EN EL EXCESO O INSUFICIENCIA EN LA ACTUALIZACIÓN DE LA HACIENDA PÚBLICA/ PATRIMONIO NETO DE 2021				0	0
Resultado por Posición Monetaria				0	0
Resultado por Tenencia de Activos no Monetarios				0	0
HACIENDA PÚBLICA / PATRIMONIO NETO FINAL DE 2021	27,566,942	41,801,656	1,959,153	0	71,327,751

Bajo protesta de decir verdad declaramos que los Estados Financieros y sus Notas son razonablemente correctos y responsabilidad del emisor

LIC. JAVIER VALDIVIA DÍAZ
RECTOR

Noé Rodríguez Martínez
C.P. NOÉ RODRÍGUEZ MARTÍNEZ
DIRECTOR DE ADMINISTRACIÓN Y FINANZAS



Universidad Tecnológica de Calvillo
Estado de Flujos de Efectivo
Del 1 de Enero al 30 de Abril de 2021 y 2020
(Pesos)

Concepto	2021	2020
Flujos de Efectivo de las Actividades de Operación		
Origen		
Impuestos	7,513,309	21,126,648
Cuotas y Aportaciones de Seguridad Social	0	0
Contribuciones de mejoras	0	0
Derechos	0	0
Productos	0	0
Aprovechamientos	0	0
Ingresos por Venta de Bienes y Prestación de Servicios	880,064	2,985,625
Participaciones, Aportaciones, Convenios, Incentivos Derivados de la Colaboración Fiscal y Fondos Distintos de Aportaciones	0	894,560
Transferencias, Asignaciones, Subsidios y Subvenciones, y Pensiones y Jubilaciones	6,633,245	17,246,463
Otros Orígenes de Operación	0	0
Aplicación		
Servicios Personales	5,764,729	19,968,054
Materiales y Suministros	4,576,535	14,326,732
Servicios Generales	187,840	894,369
Transferencias Internas y Asignaciones al Sector Público	749,732	4,502,685
Transferencias al resto del Sector Público	0	0
Subsidios y Subvenciones	0	0
Ayudas Sociales	0	0
Pensiones y Jubilaciones	0	47,381
Transferencias a Fideicomisos, Mandatos y Contratos Análogos	0	0
Transferencias a la Seguridad Social	0	0
Donativos	0	0
Transferencias al Exterior	0	0
Participaciones	0	0
Aportaciones	0	0
Convenios	0	0
Otras Aplicaciones de Operación	250,623	196,907
Flujos Netos de Efectivo por Actividades de Operación	1,748,580	1,158,594
Flujos de Efectivo de las Actividades de Inversión		
Origen		
Bienes Inmuebles, Infraestructura y Construcciones en Proceso	0	0
Bienes Muebles	0	0
Otros Orígenes de Inversión	0	0
Aplicación		
Bienes Inmuebles, Infraestructura y Construcciones en Proceso	27,947	1,460,722
Bienes Muebles	0	0
Otras Aplicaciones de Inversión	2,463	1,170,323
	25,484	290,399
Flujos Netos de Efectivo por Actividades de Inversión	-27,947	-1,460,722
Flujo de Efectivo de las Actividades de Financiamiento		
Origen		
Endeudamiento Neto	0	0
Interno	0	0
Externo	0	0
Otros Orígenes de Financiamiento	0	0
Aplicación		
Servicios de la Deuda	0	0
Interno	0	0
Externo	0	0
Otras Aplicaciones de Financiamiento	0	0
Flujos netos de Efectivo por Actividades de Financiamiento	0	0
Incremento/Disminución Neta en el Efectivo y Equivalentes al Efectivo	1,720,633	-302,128
Efectivo y Equivalentes al Efectivo al inicio del Ejercicio	1,012,619	1,314,747
Efectivo y Equivalentes al Efectivo al final del Ejercicio	2,733,252	1,012,619

Bajo protesta de decir verdad declaramos que los Estados Financieros y sus Notas son razonablemente correctos y responsabilidad del emisor

LIC. JAVIER VALDIVIA DÍAZ
RECTOR

C. P. NOÉ RODRÍGUEZ MARTÍNEZ
DIRECTOR DE ADMINISTRACIÓN Y FINANZAS



Universidad Tecnológica de Calvillo
Informe de Pasivos Contingentes
Del 1 de Enero al 30 de Abril de 2021
(Pesos)

"En cumplimiento a lo dispuesto en los artículos 46, fracción I, inciso d, y 52 de la Ley General de Contabilidad Gubernamental, y de conformidad con lo establecido en el capítulo VII, numeral III, inciso g) del Manual de Contabilidad Gubernamental emitido por el CONAC, el ente público informa lo siguiente."

Cuenta	Concepto	Importe
	A LA FECHA NO SE HAN REGISTRADO PASIVOS CONTINGENTES	
	TOTAL	

Bajo protesta de decir verdad declaramos que los Estados Financieros y sus Notas son razonablemente correctos y responsabilidad del emisor


LIC. JAVIER VALDIVIA DÍAZ
RECTOR


C. P. NOÉ RODRIGUEZ MARTÍNEZ
DIRECTOR DE ADMINISTRACIÓN Y FINANZAS

Rubro de Ingresos	Estimado	Ampliaciones y Reducciones	Ingreso Modificado	Devengado	Recaudado	Diferencia
	(1)	(2)	(3= 1 + 2)	(4)	(5)	(6= 5 - 1)
Impuestos	0	0	0	0	0	0
Cuotas y Aportaciones de Seguridad Social	0	0	0	0	0	0
Contribuciones de Mejoras	0	0	0	0	0	0
Derechos	0	0	0	0	0	0
Productos	0	0	0	0	0	0
Aprovechamientos	0	0	0	0	0	0
Ingresos por Venta de Bienes, Prestación de Servicios y Otros Ingresos	2,888,000	0	2,888,000	880,064	880,064	-2,007,936
Participaciones, Aportaciones, Convenios, Incentivos Derivados de la Colaboración Fiscal y Fondos Distintos de Aportaciones	0	0	0	0	0	0
Transferencias, Asignaciones, Subsidios y Subvenciones, y Pensiones y Jubilaciones	16,352,000	473,628	16,825,628	6,633,245	6,633,245	-9,718,755
Ingresos Derivados de Financiamientos	0	0	0	0	0	0
Total	19,240,000	473,628	19,713,628	7,513,309	7,513,309	-11,726,691
Ingresos excedentes¹						
Estado Analítico de Ingresos Por Fuente de Financiamiento	Estimado	Ampliaciones y Reducciones	Ingreso Modificado	Devengado	Recaudado	Diferencia
	(1)	(2)	(3= 1 + 2)	(4)	(5)	(6= 5 - 1)
Ingresos del Poder Ejecutivo Federal o Estatal y de los Municipios	0	0	0	0	0	0
Impuestos	0	0	0	0	0	0
Cuotas y Aportaciones de Seguridad Social	0	0	0	0	0	0
Contribuciones de Mejoras	0	0	0	0	0	0
Derechos	0	0	0	0	0	0
Productos	0	0	0	0	0	0
Aprovechamientos	0	0	0	0	0	0
Participaciones, Aportaciones, Convenios, Incentivos Derivados de la Colaboración Fiscal y Fondos Distintos de Aportaciones	0	0	0	0	0	0
Transferencias, Asignaciones, Subsidios y Subvenciones, y Pensiones y Jubilaciones	16,352,000	473,628	16,825,628	6,633,245	6,633,245	-9,718,755
Ingresos de los Entes Públicos de los Poderes Legislativo y Judicial, de los Organismos Autónomos y del Sector Paraestatal o Paramunicipal, así como de las Empresas Productivas del Estado	0	0	0	0	0	0
Cuotas y Aportaciones de Seguridad Social	0	0	0	0	0	0
Productos	0	0	0	0	0	0
Ingresos por Venta de Bienes, Prestación de Servicios y Otros Ingresos	2,888,000	0	2,888,000	880,064	880,064	-2,007,936
Transferencias, Asignaciones, Subsidios y Subvenciones, y Pensiones y Jubilaciones	0	0	0	0	0	0
Ingresos derivados de financiamiento	0	0	0	0	0	0
Ingresos Derivados de Financiamientos	0	0	0	0	0	0
Total	19,240,000	473,628	19,713,628	7,513,309	7,513,309	-11,726,691
Ingresos excedentes¹						

LIC. JAVIER VALDIVIA DÍAZ
RECTOR

MARCELO RODRIGUEZ MARTINEZ
DIRECTOR DE ADMINISTRACIÓN Y FINANZAS



Universidad Tecnológica de Caballito
Estado Analítico del Ejercicio del Presupuesto de Egresos
Clasificación Administrativa
Del 1 de Enero al 30 de Abril de 2021

Concepto	Aprobado		Egresos		Devengado	Pagado	Subejercicio
	1	2	3 = (1 + 2)	4			
RECTORIA	\$1,188,941	\$77,812	\$1,266,754	\$376,332	\$376,332	\$376,332	\$890,421
RECTORIA	\$1,188,941	\$77,812	\$1,266,754	\$376,332	\$376,332	\$376,332	\$890,421
DIRECCION DE VINCULACION	\$878,617	\$66,833	\$945,450	\$326,647	\$318,281	\$318,281	\$618,802
VINCULACION	\$878,617	\$66,833	\$945,450	\$326,647	\$318,281	\$318,281	\$618,802
DIRECCION DE PLANEACION	\$920,783	\$62,008	\$982,790	\$982,790	\$317,576	\$317,576	\$665,215
PLANEACION	\$920,783	\$62,008	\$982,790	\$982,790	\$317,576	\$317,576	\$665,215
SERVICIOS ESCOLARES	\$486,188	\$21,322	\$507,509	\$163,863	\$163,863	\$163,863	\$343,647
DEPARTAMENTO JURIDICO	\$434,595	\$40,686	\$475,281	\$153,713	\$153,713	\$153,713	\$321,568
JURIDICO	\$314,491	\$14,679	\$329,170	\$154,512	\$154,512	\$154,512	\$174,658
	\$314,491	\$14,679	\$329,170	\$154,512	\$154,512	\$154,512	\$174,658
DIRECCION DE ADMINISTRACION Y FINANZAS	\$8,397,118	\$462,105	\$8,859,223	\$2,160,151	\$2,112,190	\$2,112,190	\$6,699,073
ADMINISTRACION Y FINANZAS	\$8,397,118	\$462,105	\$8,859,223	\$2,160,151	\$2,112,190	\$2,112,190	\$6,699,073
SERVICIOS GENERALES	\$4,546,655	\$348,991	\$4,895,646	\$1,319,446	\$1,278,031	\$1,278,031	\$3,576,200
SOPORTE TECNICO	\$3,314,997	\$111,258	\$3,426,255	\$684,260	\$680,177	\$680,177	\$2,741,996
	\$535,466	\$1,857	\$537,322	\$156,445	\$153,982	\$153,982	\$380,877
DIRECCION ACADEMICA	\$6,981,570	-\$233,366	\$6,748,203	\$2,204,798	\$2,204,798	\$2,204,798	\$4,543,406
DIRECCION ACADEMICA	\$6,981,570	-\$233,366	\$6,748,203	\$2,204,798	\$2,204,798	\$2,204,798	\$4,543,406
ÓRGANO INTERNO DE CONTROL	\$558,481	\$23,557	\$582,038	\$59,466	\$59,466	\$59,466	\$522,573
ÓRGANO INTERNO DE CONTROL	\$558,481	\$23,557	\$582,038	\$59,466	\$59,466	\$59,466	\$522,573
Total del Gasto	\$19,240,000	\$473,628	\$19,713,628	\$5,599,481	\$5,542,054	\$5,542,054	\$14,114,147


LIC. JAVIER VALDIVIA DÍAZ
RECTOR


Mari Rodríguez Martínez
C.P. NOÉ RODRÍGUEZ MARTÍNEZ
DIRECTOR DE ADMINISTRACIÓN Y FINANZAS

Universidad Tecnológica de Calvillo
Estado Analítico del Ejercicio del Presupuesto de Egresos
Clasificación por Objeto del Gasto (Capítulo y Concepto)
Del 1 de Enero al 30 de Abril de 2021

Concepto	Egresos					Subejercicio
	Aprobado	Ampliaciones/ (Reducciones)	Modificado	Devengado	Pagado	
	1	2	3 = (1 + 2)	4	5	6 = (3 - 4)
Servicios Personales	15,188,000	236,814	15,424,814	4,576,535	4,576,535	10,848,279
Remuneraciones al Personal de Carácter Permanente	6,265,400	-30,734	6,234,666	1,951,490	1,951,490	4,283,176
Remuneraciones al Personal de Carácter Transitorio	4,493,200	-2,984	4,490,216	1,473,357	1,473,357	3,016,858
Remuneraciones Adicionales y Especiales	1,385,200	4,507	1,389,707	252,302	252,302	1,137,405
Seguridad Social	2,000,800	-16,349	1,984,451	566,155	566,155	1,418,296
Otras Prestaciones Sociales y Económicas	1,012,400	58,163	1,070,563	333,230	333,230	737,333
Previsiones	31,000	224,210	255,210	0	0	255,210
Pago de Estimulos a Servidores Públicos	0	0	0	0	0	0
Materiales y Suministros	523,000	90,362	613,362	229,637	187,840	383,725
Materiales de Administración, Emisión de Documentos y Artículos Oficiales	205,000	9,983	214,983	85,860	47,905	129,123
Alimentos y Utensilios	40,000	0	40,000	3,300	3,300	36,700
Materiales Primas y Materiales de Producción y Comercialización	0	0	0	0	0	0
Materiales y Artículos de Construcción y de Reparación	13,000	31,991	44,991	38,789	38,789	6,202
Productos Químicos, Farmacéuticos y de Laboratorio	10,000	24,360	34,360	26,056	26,056	8,304
Combustibles, Lubricantes y Aditivos	200,000	0	200,000	61,627	57,784	138,373
Vestuario, Blancos, Prendas de Protección y Artículos Deportivos	0	23,594	23,594	11,797	11,797	11,797
Materiales y Suministros Para Seguridad	0	0	0	0	0	0
Herramientas, Refacciones y Accesorios Menores	55,000	434	55,434	2,209	2,209	53,225
Servicios Generales	3,411,000	141,525	3,552,525	762,899	749,732	2,789,627
Servicios Básicos	594,500	-13,119	581,381	120,158	120,158	461,223
Servicios de Arrendamiento	728,000	-61,347	666,653	0	0	666,653
Servicios Profesionales, Científicos, Técnicos y Otros Servicios	708,000	91,654	799,654	155,064	151,604	644,589
Servicios Financieros, Bancarios y Comerciales	100,500	14,577	115,077	27,668	27,668	87,409
Servicios de Instalación, Reparación, Mantenimiento y Conservación	639,000	1,634	640,634	171,102	170,862	469,532
Servicios de Comunicación Social y Publicidad	80,000	36,032	116,032	96,726	90,830	19,307
Servicios de Traslado y Viáticos	143,000	4,000	147,000	4,784	4,784	142,216
Servicios Oficiales	100,000	50,646	150,646	83,760	80,189	66,886
Otros Servicios Generales	318,000	17,449	335,449	103,636	103,636	231,813
Transferencias, Asignaciones, Subsidios y Otras Ayudas	30,000	0	30,000	0	0	30,000
Transferencias Internas y Asignaciones al Sector Público	0	0	0	0	0	0
Transferencias al Resto del Sector Público	0	0	0	0	0	0
Subsidios y Subvenciones	0	0	0	0	0	0
Ayudas Sociales	30,000	0	30,000	0	0	30,000
Pensiones y Jubilaciones	0	0	0	0	0	0
Transferencias a Fideicomisos, Mandatos y Otros Análogos	0	0	0	0	0	0
Transferencias a la Seguridad Social	0	0	0	0	0	0
Donativos	0	0	0	0	0	0
Transferencias al Exterior	0	0	0	0	0	0
Bienes Muebles, Inmuebles e Intangibles	80,000	4,926	84,926	30,410	27,947	54,516
Mobiliario y Equipo de Administración	0	4,926	4,926	4,926	2,463	0
Mobiliario y Equipo Educativo y Recreativo	0	0	0	0	0	0
Equipo e Instrumental Médico y de Laboratorio	0	0	0	0	0	0
Vehículos y Equipo de Transporte	0	0	0	0	0	0
Equipo de Defensa y Seguridad	0	0	0	0	0	0
Maquinaria, Otros Equipos y Herramientas	0	0	0	0	0	0
Activos Biológicos	0	0	0	0	0	0
Bienes Inmuebles	0	0	0	0	0	0
Activos Intangibles	80,000	0	80,000	25,484	25,484	54,516
Inversión Pública	0	0	0	0	0	0
Obra Pública en Bienes de Dominio Público	0	0	0	0	0	0
Obra Pública en Bienes Propios	0	0	0	0	0	0
Proyectos Productivos y Acciones de Fomento	0	0	0	0	0	0
Inversiones Financieras y Otras Provisiones	0	0	0	0	0	0
Inversiones Para el Fomento de Actividades Productivas	0	0	0	0	0	0
Acciones y Participaciones de Capital	0	0	0	0	0	0
Compra de Títulos y Valores	0	0	0	0	0	0
Concesión de Préstamos	0	0	0	0	0	0
Inversiones en Fideicomisos, Mandatos y Otros Análogos	0	0	0	0	0	0
Otras Inversiones Financieras	0	0	0	0	0	0
Provisiones para Contingencias y Otras Erogaciones Especiales	0	0	0	0	0	0
Participaciones y Aportaciones	0	0	0	0	0	0
Participaciones	0	0	0	0	0	0
Aportaciones	0	0	0	0	0	0
Convenios	0	0	0	0	0	0
Deuda Pública	8,000	0	8,000	0	0	8,000
Amortización de la Deuda Pública	0	0	0	0	0	0
Intereses de la Deuda Pública	0	0	0	0	0	0
Comisiones de la Deuda Pública	0	0	0	0	0	0
Gastos de la Deuda Pública	0	0	0	0	0	0
Costo por Coberturas	0	0	0	0	0	0
Apoyos Financieros	0	0	0	0	0	0
Adeudos de Ejercicios Fiscales Anteriores (Adefas)	8,000	0	8,000	0	0	0
Total del Gasto	19,240,000	473,628	19,713,628	5,599,481	5,542,054	14,114,147

LIC. JAVIER VALDIVIA DÍAZ
 RECTOR


 C.P. NOÉ RODRÍGUEZ MARTÍNEZ
 DIRECTOR DE ADMINISTRACIÓN Y FINANZAS


Universidad Tecnológica de Calvillo
Estado Analítico del Ejercicio del Presupuesto de Egresos
Clasificación Económica (por Tipo de Gasto)
Del 1 de Enero al 30 de Abril de 2021

Concepto	Egresos					Subejercicio 6 = (3 - 4)
	Aprobado 1	Ampliaciones/ (Reducciones) 2	Modificado 3 = (1 + 2)	Devengado 4	Pagado 5	
Gasto Corriente	19,152,000	468,702	19,620,702	5,569,071	5,514,107	14,051,631
Gasto de Capital	80,000	4,926	84,926	30,410	27,947	54,516
Amortización de la Deuda y Disminución de Pasivos	8,000	0	8,000	0	0	8,000
Pensiones y Jubilaciones	0	0	0	0	0	0
Participaciones	0	0	0	0	0	0
Total del Gasto	19,240,000	473,628	19,713,628	5,599,481	5,542,054	14,114,147

LIC. JAVIER VALDIVIA DÍAZ
RECTOR


C. P. NOÉ RODRÍGUEZ MARTÍNEZ
DIRECTOR DE ADMINISTRACIÓN Y FINANZAS

Universidad Tecnológica de Calvillo
Estado Analítico del Ejercicio del Presupuesto de Egresos
Clasificación Funcional (Finalidad y Función)
Del 1 de Enero al 30 de Abril de 2021

Concepto	Egresos					Subejercicio 6 = (3 - 4)
	Aprobado 1	Ampliaciones/ (Reducciones) 2	Modificado 3 = (1 + 2)	Devengado 4	Pagado 5	
Gobierno						
Legislación	0	0	0	0	0	0
Justicia						0
Coordinación de la Política de Gobierno						0
Relaciones Exteriores						0
Asuntos Financieros y Hacendarios						0
Seguridad Nacional						0
Asuntos de Orden Público y de Seguridad Interior						0
Otros Servicios Generales						0
Desarrollo Social	19,240,000	473,628	19,713,628	5,599,481	5,542,054	14,114,147
Protección Ambiental			0			0
Vivienda y Servicios a la Comunidad			0			0
Salud			0			0
Recreación, Cultura y Otras Manifestaciones Sociales			0			0
Educación	19,240,000	473,628	19,713,628	5,599,481	5,542,054	14,114,147
Protección Social			0			0
Otros Asuntos Sociales			0			0
Desarrollo Económico	0	0	0	0	0	0
Asuntos Económicos, Comerciales y Laborales en General			0			0
Agropecuaria, Silvicultura, Pesca y Caza			0			0
Combustibles y Energía			0			0
Minería, Manufacturas y Construcción			0			0
Transporte			0			0
Comunicaciones			0			0
Turismo			0			0
Ciencia, Tecnología e Innovación			0			0
Otras Industrias y Otros Asuntos Económicos			0			0
Otras no Clasificadas en Funciones Anteriores	0	0	0	0	0	0
Transacciones de la Deuda Pública / Costo Financiero de la Deuda			0			0
Transferencias, Participaciones y Aportaciones entre Diferentes Niveles y Ordenes de Gobierno			0			0
Sanearamiento del Sistema Financiero			0			0
Adeudos de Ejercicios Fiscales Anteriores			0			0
Total del Gasto	19,240,000	473,628	19,713,628	5,599,481	5,542,054	14,114,147

LIC. JAVIER VALDMIA DÍAZ
 RECTOR

C.P. NOÉ RODRIGUEZ MARTÍNEZ
 DIRECTOR DE ADMINISTRACIÓN Y FINANZAS



Universidad Tecnológica de Calvillo

Endeudamiento Neto

Del 1 de Enero al 30 de Abril de 2021

Identificación de Crédito o Instrumento	Contratación/Colocación		Amortización	Endeudamiento Neto
	A	B		
Creditos Bancarios				
				0
				0
				0
				0
				0
				0
				0
Total Créditos Bancarios	0		0	0

Otros Instrumentos de Deuda				
				0
				0
				0
				0
				0
				0
Total Otros Instrumentos de Deuda	0		0	0

TOTAL	0	0	0	0
--------------	----------	----------	----------	----------

LIC. JAVIER VALDIVIA DÍAZ
 RECTOR


 C.P. NOÉ RODRIGUEZ MARTINEZ
 FINANZAS




Universidad Tecnológica de Calvillo
Intereses de la Deuda
Del 1 de Enero al 30 de Abril de 2021

Identificación de Crédito o Instrumento	Devengado	Pagado
Créditos Bancarios		
Total de intereses de Créditos Bancarios	0	0

Otros Instrumentos de Deuda		
Total de intereses de Otros Instrumentos de Deuda	0	0

TOTAL	0	0
--------------	----------	----------

LIC. JAVIER VALDIVIA DÍAZ
RECTOR



C.P. NOÉ RODRÍGUEZ MARTÍNEZ
DIRECCIÓN DE ADMINISTRACIÓN Y FINANZAS


Universidad Tecnológica de Calvillo
Indicadores de Postura Fiscal
Del 1 de Enero al 30 de Abril de 2021


Concepto	Estimado	Devengado	Pagado
I. Ingresos Presupuestarios (I=1+2)	19,240,000	7,513,309	7,513,309
1. Ingresos del Gobierno de la Entidad Federativa ¹	19,240,000	7,513,309	7,513,309
2. Ingresos del Sector Paraestatal ¹	0	0	0
II. Egresos Presupuestarios (II=3+4)	19,240,000	5,599,481	5,542,054
3. Egresos del Gobierno de la Entidad Federativa ²	19,240,000	5,599,481	5,542,054
4. Egresos del Sector Paraestatal ²	0	0	0
III. Balance Presupuestario (Superávit o Déficit) (III = I - II)	0	1,913,828	1,971,255

Concepto	Estimado	Devengado	Pagado
III. Balance presupuestario (Superávit o Déficit)	0	1,913,828	1,971,255
IV. Intereses, Comisiones y Gastos de la Deuda	0	0	0
V. Balance Primario (Superávit o Déficit) (V= III - IV)	0	1,913,828	1,971,255

Concepto	Estimado	Devengado	Pagado
A. Financiamiento	0	0	0
B. Amortización de la deuda	0	0	0
C. Endeudamiento ó desendeudamiento (C = A - B)	0	0	0

1. Los Ingresos que se presentan son los ingresos presupuestarios totales sin incluir los ingresos por financiamientos. Los Ingresos del Gobierno de la Entidad Federativa corresponden a los del Poder Ejecutivo, Legislativo Judicial y Autónomos
2. Los egresos que se presentan son los egresos presupuestarios totales sin incluir los egresos por amortización. Los egresos del Gobierno de la Entidad Federativa corresponden a los del Poder Ejecutivo, Legislativo, Judicial y Órganos Autónomos
3. Para Ingresos se reportan los ingresos recaudados; para egresos se reportan los egresos pagados

LIC. JAVIER VALDIVIA DÍAZ
 RECTOR


 C.P. NOE RODRIGUEZ MARTINEZ
 FINANZAS

Universidad Tecnológica de Calvillo
Gasto por Categoría Programática
Del 1 de Enero al 30 de Abril de 2021

Concepto	Egresos					Subejercicio 6 = (3 + 4)
	Aprobado 1	Ampliaciones/ (Reducciones) 2	Modificado 3 = (1 + 2)	Devengado 4	Pagado 5	
Programas			19,713,628	5,599,481	5,542,054	14,114,147
Subsidios: Sector Social y Privado o Entidades Federativas y Municipios			0	0	0	0
Sujetos a Reglas de Operación			0	0	0	0
Otros Subsidios			0	0	0	0
Desempeño de las Funciones	19,240,000	473,628	19,713,628	5,599,481	5,542,054	14,114,147
Prestación de Servicios Públicos	19,240,000	473,628	19,713,628	5,599,481	5,542,054	14,114,147
Provisión de Bienes Públicos	0	0	0	0	0	0
Planeación, seguimiento y evaluación de políticas públicas	0	0	0	0	0	0
Promoción y fomento	0	0	0	0	0	0
Regulación y supervisión	0	0	0	0	0	0
Funciones de las Fuerzas Armadas (Únicamente Gobierno Federal)	0	0	0	0	0	0
Específicos	0	0	0	0	0	0
Proyectos de Inversión	0	0	0	0	0	0
Administrativos y de Apoyo	0	0	0	0	0	0
Apoyo al proceso presupuestario y para mejorar la eficiencia institucional	0	0	0	0	0	0
Apoyo a la función pública y al mejoramiento de la gestión	0	0	0	0	0	0
Operaciones ajenas	0	0	0	0	0	0
Compromisos	0	0	0	0	0	0
Obligaciones de cumplimiento de resolución jurisdiccional	0	0	0	0	0	0
Desastres Naturales	0	0	0	0	0	0
Obligaciones	0	0	0	0	0	0
Pensiones y jubilaciones	0	0	0	0	0	0
Aportaciones a la seguridad social	0	0	0	0	0	0
Aportaciones a fondos de estabilización	0	0	0	0	0	0
Aportaciones a fondos de inversión y reestructura de pensiones	0	0	0	0	0	0
Programas de Gasto Federalizado (Gobierno Federal)	0	0	0	0	0	0
Gasto Federalizado	0	0	0	0	0	0
Participaciones a entidades federativas y municipios	0	0	0	0	0	0
Costo financiero, deuda o apoyos a deudores y ahorradores de la banca	0	0	0	0	0	0
Adeudos de ejercicios fiscales anteriores	0	0	0	0	0	0
Total del Gasto	19,240,000	473,628	19,713,628	5,599,481	5,542,054	14,114,147

LIC. JAVIER VALDIVIA DÍAZ
RECTOR

Dr. P. NOÉ RODRÍGUEZ MARTÍNEZ
DIRECTOR DE ADMINISTRACIÓN Y FINANZAS